【重要】
会員システム移行のお手続きについて

2024年3月1日より、料金決済方法および入退室方法（チェックイン・チェックアウト）が変更となります。システム移行のお手続きをお願いします。

■新システムについて

【変更点】

2月29日まで：FixUでのご利用
3月1日以降　：いいアプリのみ

【システム移行のお願い】

手順：　①いいオフィスのアプリ「いいアプリ」をダウンロード
②会員登録
③月額プランの契約

（現 月額プランをご契約されている会員および、3月1日以降に月額プランを契約される方）

「いいアプリ」
ダウンロードは
こちらから　➡

©e-office.inc

■システム移行後の変更点（※今までと同様の対応のものは記載していません）

	FIXU（現システム）	いいアプリ（新システム） 2024年3月1日～
決済タイミング	利用月の前月末日の夜	利用月の当月1日になった夜中
チェックイン/アウトについて（9時～19時まで）	WEBページ 各マイページがから実施	アプリ 受付にあるQRコードを読み込む
入口施錠中（19時以降）のチェックイン	WEBページ チェックインで開錠	アプリ 入口にあるQRコードを読み込み開錠
入口施錠中（19時以降）のチェックアウト	WEBページ チェックアウトで開錠	アプリ 入口にあるQRコードを読み込みチェックアウト後に、入口に設置しているICカードをカードリーダーにかざし開錠
会議室予約および決済について	チェックアウト時に自動決済 1時間ごとの予約	予約時に決済 （利用前日に決済されます） 最低1時間、それ以降は15分毎の予約が可能
制限ありプランの延長利用について（アフター5，モーニングプラン等）	契約プラン外でのご利用においては自動決済	ご自身で再度チェックイン/チェックアウトが必要
店舗との連絡方法について	チャット	ご利用者様からの問い合わせは、いいアプリの「mocco加古川」ページの最下部にあるお問い合わせフォームまたは、mocco@onepeace.co.jp にご連絡ください。 店舗からのご連絡は、登録いただいているメール となります。 （いいアプリで開発中のため、メッセージ機能が使えるようになりましたら変更予定です） ※店舗内にスタッフがいる場合はスタッフにお声掛けいただいて大丈夫です。
同行者の利用料を会員様がお支払したい場合	ご本人がFIXUに登録するか 受付での当日支払いのみ	アプリのホームにある「いいPAY」から店舗のQRコードを読み込みお支払が可能（登録されているクレジットカードに請求されます）

©e-office.inc

◆いいアプリ会員登録　（※いいアプリを初めてご利用いただく方のみ必要です）

①

無料登録を選択

②

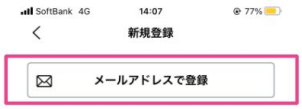

メールアドレスで登録を選択

③

希望のメールアドレス宛に
招待コードを送付します

④

共有された招待コードを入力

⑤

お好きなパスワードを設定
情報入力

⑥

情報を入力したら
登録するを押す

⑦

クレジットカードを登録する
を選択

⑧

クレジットカード情報を
登録

⑨

<u>【月額会員の方】</u>
引き続き、mocco加古川の
月額プラン契約へ進んでください
（次のページ）

<u>【ゲスト会員（ドロップイン利用）の方】</u>
そのまま、いいアプリから
チェックイン・チェックアウト
フォンブース等の予約が可能です

©e-office.inc

◆mocco加古川 の 月額プランの申し込み　（FIXUからの移行）

・いいアプリを開き
「探す」をタップ

・検索窓に「mocco加古川」と
検索してください。
・表示された「mocco加古川」写真をタップしてください
※反応が鈍いときは、長押ししてください

・上部にある「月額プラン」のタブをタップ
または下方までスクロールしていただければ「月額プラン」が表示されます

※右上の「♥マーク」を推していただくとお気に入り登録がされ、いいアプリのホームの下方にある「マイリスト」に表示されます

プラン内容を選択
※ご自身の契約中のプランをお選びください

内容にお間違いないか確認ください。
※お支払方法は必ず「クレジットカード」の登録が必要です。

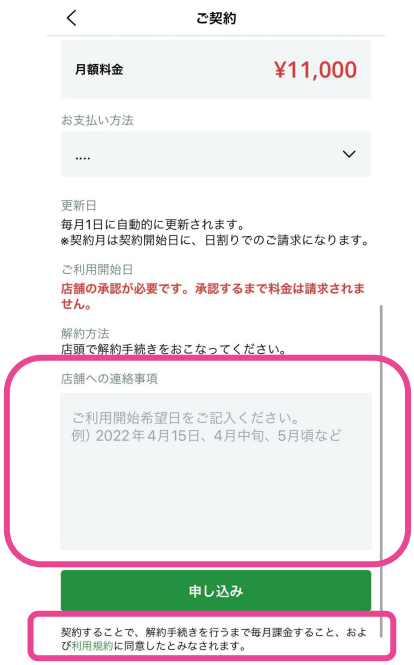

店舗への連絡事項の欄に
「移行。開始日 2024年3月1日」
とご入力ください
また、規約についても必ずご一読ください

◆mocco加古川 の 月額プランの申し込み　（FIXUからの移行）

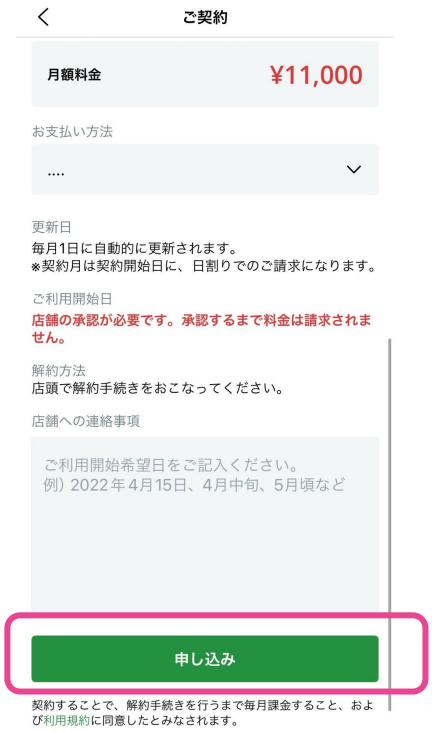

内容をご確認いただき、
「申し込み」をタップ

店舗側で随時承認を行います。

FIXUからの移行いただく会員様におかれましては、2月中に承認を実施いたしますので、お待ちください。

＜ご連絡事項＞

2月中のご利用：チェックイン、チェックアウト、予約につきましては、FIXUからお願いします。
※3月以降の予約もFIXUから行っていただいた大丈夫です。

3月1日（金）～：チェックイン、チェックアウト、予約、全ていいアプリでご利用ください。

※2月中にご予約いただいております3月以降の予約については、店舗側で予約の移行を行いますが、会員様の予約ページではご確認がいただけませんので、ご注意ください。

また、会議室のご予約については、ご利用者ご本人からの再度のご予約が必要となるため、スタッフにお声がけください。
（店舗側で予約している予約記録をキャンセルしたタイミングで、会員様ご本人のページよりご予約いただく必要がございます）

※システム移行に伴い、mocco加古川のご利用について「利用規約」を別途ご案内させていただきます。ご確認いただき、ご利用規約の合意の返信をいただきますようお願いいたします。

©e-office.inc